

Faktaark: Studiemiljø

Dette faktaark omhandler studiemiljøet på uddannelsesstederne blandt Djøf Studerendes medlemmer.

Resultaterne stammer fra Djøfs studielivsundersøgelse. Undersøgelsen er foretaget som en spørgeskemaundersøgelse sendt ud til et tilfældigt udtræk af medlemmer af Djøf Studerende i maj/juni måned 2014. Der er 1.107, der har besvaret spørgeskemaet. Svarene er repræsentative for alle medlemmer af Djøf Studerende. Undersøgelsen bygger videre på lignende undersøgelser fra 2010, 2011, 2012 og 2013.

De væsentligste resultater vedrørende studiemiljøet er:

- Hver femte studerende er uenig eller helt uenig i, at der er et godt socialt studiemiljø på deres studiested. Det er en lille stigning i forhold til 2011, hvor 15 procent var uenig eller helt uenig i dette.
- 23 procent af de studerende er enige eller helt enige i, at de føler sig ensomme på deres studiested. Det er signifikant flere end i 2011, hvor kun 18 procent var enige eller helt enige i dette.
- Der er markant flere kvindelige studerende, der angiver, at de føler sig ensomme sammenlignet med deres mandlige medstuderende. 27 procent af de kvindelige studerende er enige eller helt enige i, at de føler sig ensomme på deres studiested, mens det kun er 19 procent af de mandlige studerende.
- Hver femte studerende er uenig eller helt uenig i, at de deltager i både faglige og sociale arrangementer på deres studiested. Her er det primært Roskilde Universitet, der udskiller sig, da hele 40 procent er uenig eller helt uenig i dette.
- Knap hver fjerde studerende er uenig eller helt uenig i, at der er et fagligt motiverende campus-miljø på deres studie. Her skiller CBS og Aarhus sig positivt ud, da det kun er hhv. 16 og 14 procent, der her er uenige eller helt uenige.

Hvis du har brug for mere detaljerede oplysninger, er du velkommen til at kontakte Analysekonsulent Pia Hove i Djøfs sekretariat på e-mail: pil@djoef.dk eller telefon: 36 91 91 29.

Indholdsfortegnelse

Studiemiljøet er under pres.....	2
Flere studerende er ensomme	3
Færre studerende deltager i faglige og sociale aktiviteter på studiestederne	5
Campus-miljøet halter	6

Studiemiljøet er under pres

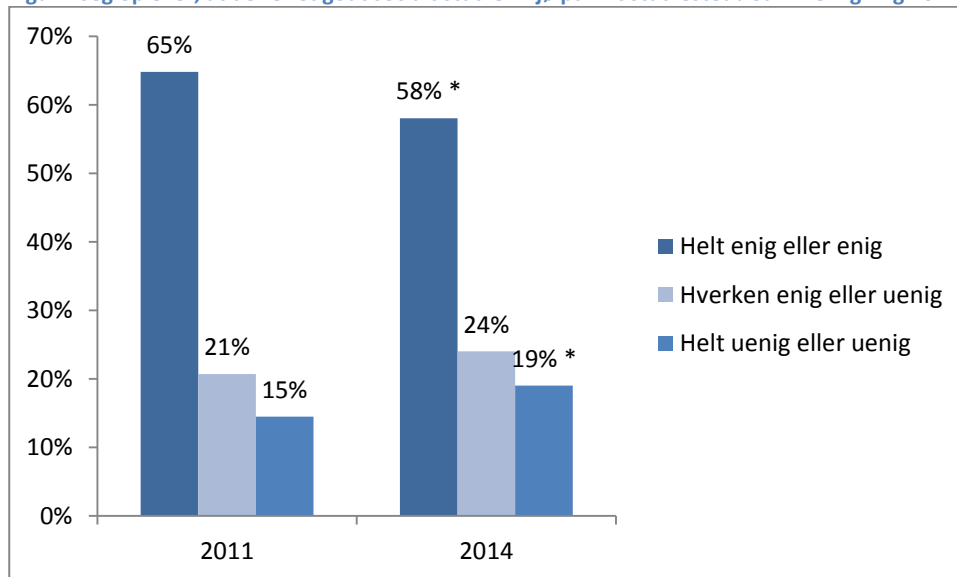
Knap hver femte studerende er uenig eller helt uenig i, at der er et godt socialt studiemiljø på deres studiested, jf. Tabel 1.

Tabel 1 Jeg oplever, at der er et godt socialt studiemiljø på mit studiested?

	Antal	Procent
Helt enig	177	18 %
Enig	404	40 %
Hverken enig eller uenig	238	24 %
Uenig	133	13 %
Helt uenig	56	6 %

Sammenlignet med 2011 er der sket en ændring i de studerendes vurdering af det sociale studiemiljø på deres studiested. 58 procent af de studerende er enige eller helt enige i, at de oplever et godt socialt studiemiljø, hvilket er signifikant færre end i 2011, hvor 65 procent var enige eller helt enige i dette.

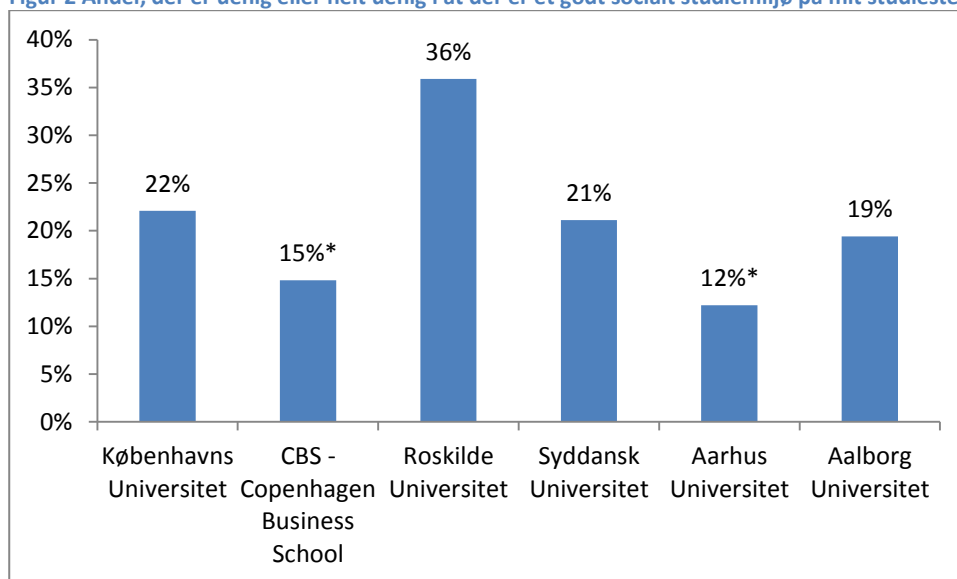
Figur 1 Jeg oplever, at der er et godt socialt studiemiljø på mit studiested? Sammenligning 2011 og 2014.



Note: *Signifikant forskel p: 0.05-niveau

Det er særligt de studerende på Roskilde Universitet, der peger på, at det sociale studiemiljø på deres studiested er problematisk. 36 procent af de studerende på Roskilde Universitet er uenige eller helt uenige i, at der er et godt socialt studiemiljø, mens der for CBS (15 procent) og Aarhus Universitet (12 procent) er en signifikant mindre andel, der angiver dette.

Figur 2 Andel, der er uenig eller helt uenig i at der er et godt socialt studiemiljø på mit studiested. Opdelt på studiested.

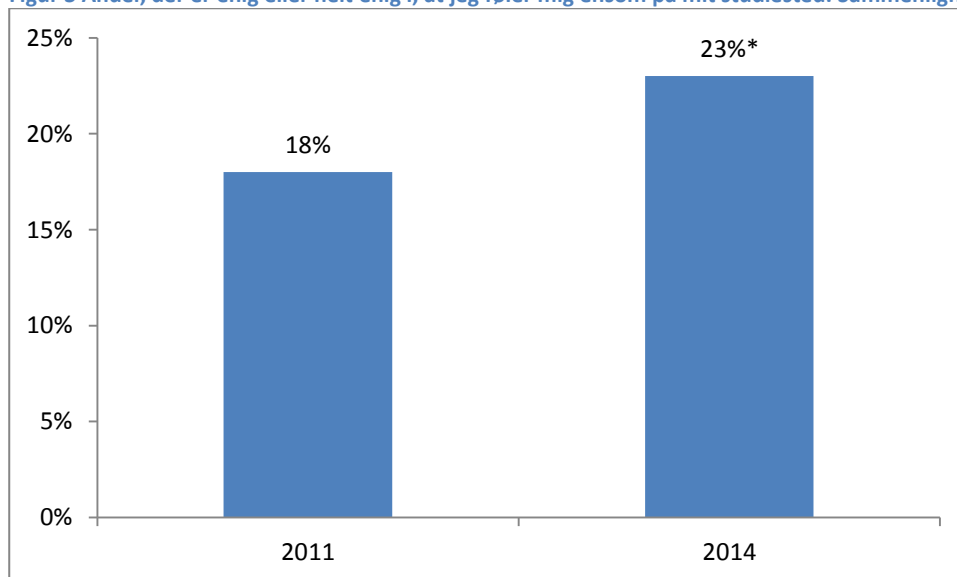


Note: *Signifikant forskellig fra Roskilde Universitet. p: 0.05-niveau

Flere studerende er ensomme

Knap hver fjerde studerende er enig eller helt enig i, at de føler sig ensomme på deres studiested, jf. Figur 3. Der er her tale om en stigning på 5 procentpoint sammenlignet med 2011.

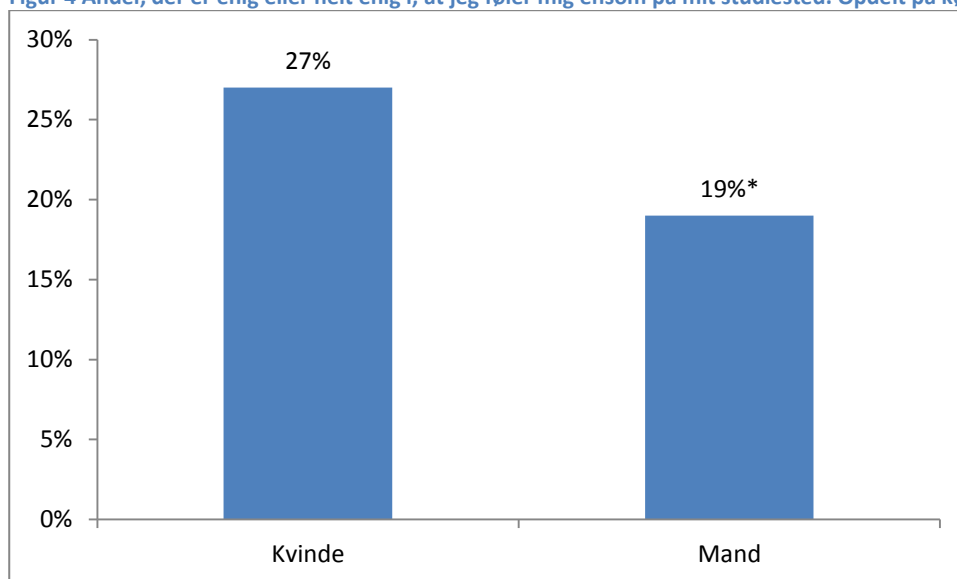
Figur 3 Andel, der er enig eller helt enig i, at jeg føler mig ensom på mit studiested. Sammenligning 2011 og 2014



Note: *Signifikant forskel p: 0.05-niveau

Der er markant flere kvindelige studerende, der føler sig ensomme på deres studiested sammenlignet med deres mandlige medstuderende. 27 procent af de kvindelige studerende angiver, at de er enige eller helt enige i, at de føler sig ensomme på deres studiested, hvilket er en signifikant højere andel end blandt de mandlige studerende, hvor kun 19 procent angiver dette.

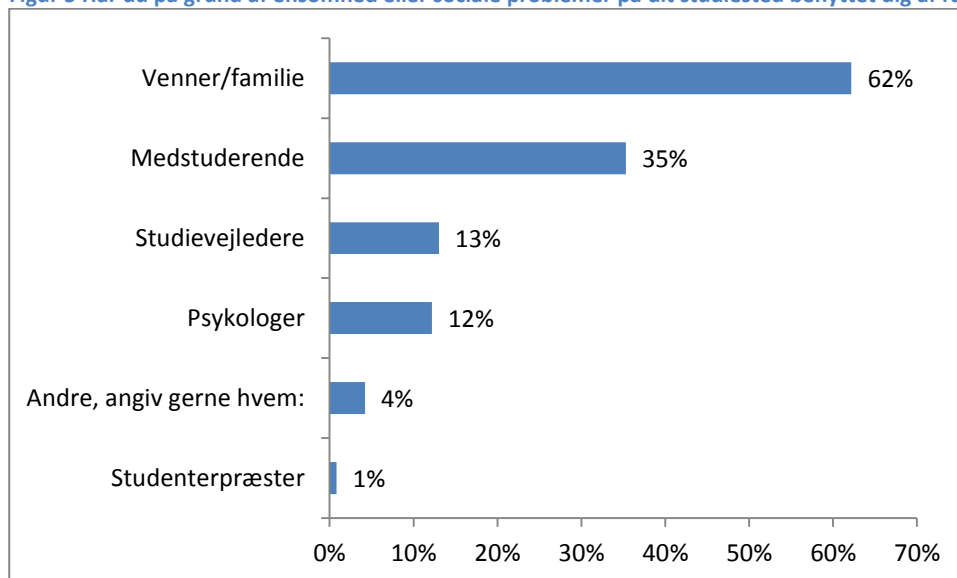
Figur 4 Andel, der er enige eller helt enige i, at jeg føler mig ensom på mit studiested. Opdelt på køn.



Note: *Signifikant forskel p: 0.05-niveau

De studerende, der er enige eller helt enige i, at de føler sig ensomme på deres studiested, søger primært hjælp til at bekæmpe ensomheden hos venner og familie (62 procent) samt hos medstuderende (35 procent). Kun 13 procent af de studerende benytter sig af studievejlederne som sparringspartnere, mens 12 procent har kontaktet en psykolog for at bekæmpe ensomheden på studiet. Se Figur 5. Der er ingen signifikant forskel mellem kønnene i forhold til, hvilke sparringspartnere der benyttes til at bekæmpe ensomheden.

Figur 5 Har du på grund af ensomhed eller sociale problemer på dit studiested benyttet dig af rådgivning/sparring fra:



Note: Kun studerende der er enige eller helt enige i: "Jeg oplever, at jeg føler mig ensom på mit studiested"

Færre studerende deltager i faglige og sociale aktiviteter på studiestederne

Hver femte studerende er uenig eller helt uenig i, at de deltager i faglige og sociale aktiviteter på deres studiested, jf. Tabel 2.

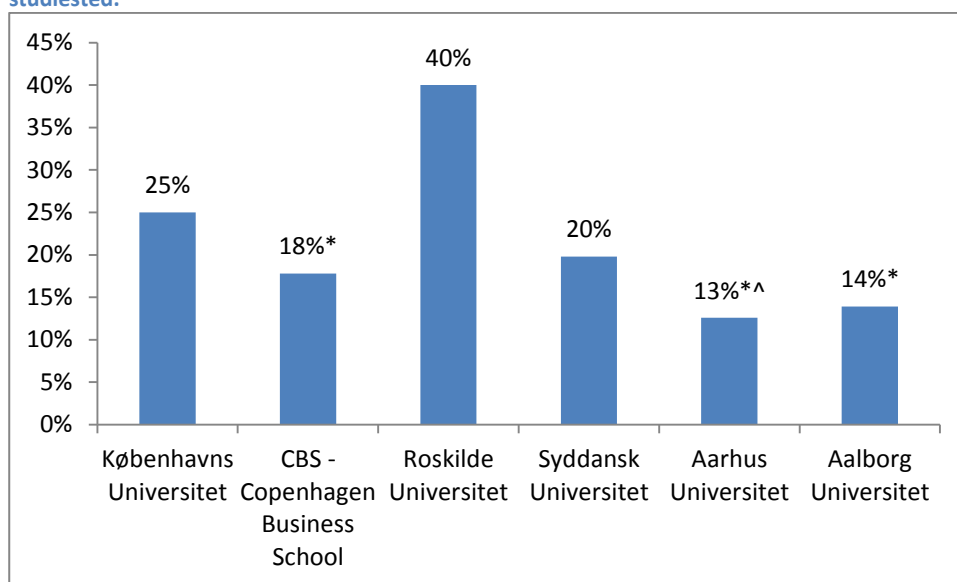
Tabel 2 Jeg deltager i både faglige og sociale aktiviteter på mit studiested

	Antal	Procent
Helt enig	131	13 %
Enig	438	43 %
Hverken enig eller uenig	245	24 %
Uenig	161	16 %
Helt uenig	44	4 %

Andelen af studerende, der er helt enig eller enig i, at de deltager i faglige og sociale aktiviteter på deres studiested, er faldet i forhold til 2011. Der er tale om et fald fra 60 procent af de studerende i 2011 til 56 procent i 2014.

Der er markant flere studerende på Roskilde Universitet, der ikke deltager i faglige og sociale aktiviteter på deres studiested. Faktisk angiver hele 40 procent af de studerende på Roskilde Universitet, at de er uenige eller helt uenige i, at de deltager i faglige og sociale aktiviteter på deres studiested. Dette er en markant højere andel end på de andre uddannelsessteder jf. Figur 6.

Figur 6 Andel, der er uenig eller helt uenig i at de deltager i både faglige og sociale aktiviteter på mit studiested. Opdelt på studiested.



Note: *Signifikant forskellig fra Roskilde Universitet. ^Signifikant forskellig fra Københavns Universitet. p: 0.05-niveau

Campus-miljøet halter

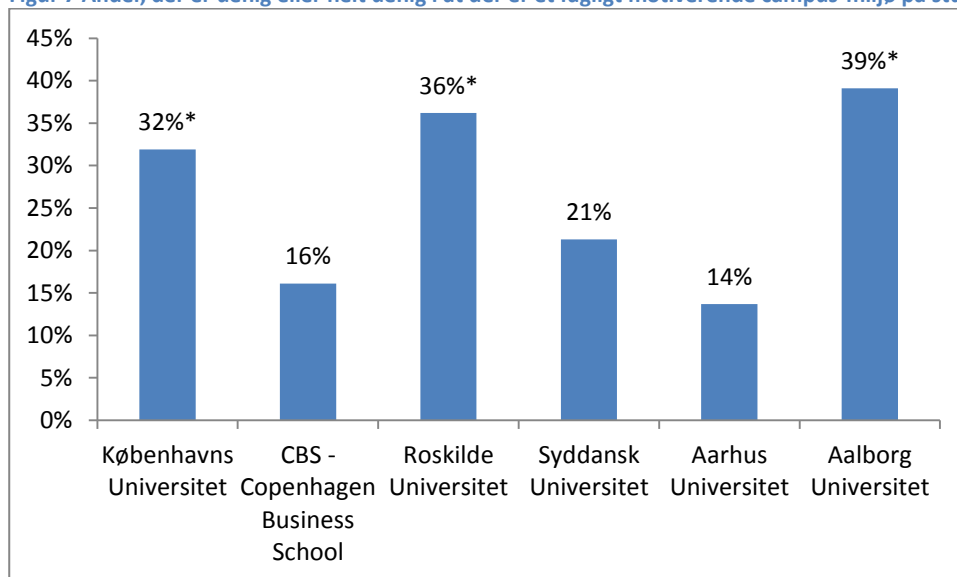
Knap hver fjerde studerende er uenige eller helt uenige i, at der er et fagligt motiverende campus-miljø på deres studie, mens 45 procent er enige eller helt enige i dette. De resterende godt 30 procent er hverken enige eller uenige.

Tabel 3 Der er et fagligt motiverende campus-miljø på studiet?

	Antal	Procent
Helt enig	93	9 %
Enig	353	36 %
Hverken enig eller uenig	306	31 %
Uenig	164	17 %
Helt uenig	72	7 %

Der er dog forholdsvis store forskelle mellem studiestederne i forhold til, hvordan de studerende vurderer, hvor fagligt motiverende campus-miljøerne er. De studerende på Københavns, Roskilde og Aalborg Universitet er signifikant mere utilfredse med, hvor fagligt motiverende campus-miljøet er sammenlignet med de studerende på både Aarhus Universitet og CBS, jf. Figur 7.

Figur 7 Andel, der er uenig eller helt uenig i at der er et fagligt motiverende campus-miljø på studiet. Opdelt på studiested



Note: *Signifikant forskellig fra både CBS og Aarhus Universitet. p: 0.05-niveau