

# Faktaark: Studiejob

---

Dette faktaark omhandler studiejobs blandt Djøf Studerendes medlemmer, herunder tidsforbrug, faglig relevans og forskelle mellem bachelor – og kandidatstuderende.

Resultaterne stammer fra Djøfs studielivsundersøgelse. Undersøgelsen er foretaget som en spørgeskemaundersøgelse sendt ud til et tilfældigt udtræk af medlemmer af Djøf Studerende i maj/juni måned 2014. Der er 1.107, der har besvaret spørgeskemaet. Svarene er repræsentative for alle medlemmer af Djøf Studerende. Undersøgelsen bygger videre på lignende undersøgelser fra 2010, 2011, 2012 og 2013. Det skal dog holdes for øje, at undersøgelserne i 2013 og 2014 er udført i maj/juni, hvor mange studerende går til eksamen. Tidligere undersøgelser er derimod foretaget i august.

De væsentligste resultater fra undersøgelsen er:

- 71 procent af de studerende har et studiejob ved siden af deres studier. Andelen af studerende, der har studiejob er størst i hovedstaden (75 procent).
- De studerende arbejder i gennemsnit 14,9 timer ugentligt på deres studiejob. De studerende i hovedstaden bruger ugentligt signifikant flere timer på deres studiejobs end studerende i resten af landet.
- Omkring to tredjedele af de studerende, som har et studiejob, har et fagligt relevant studiejob. Dette er signifikant færre end i 2011, men på niveau med tal fra 2012 og 2013. Denne andel er også størst blandt studerende i hovedstaden.
- Der er flere kandidatstuderende end bachelorstuderende, som har et studiejob (hhv. 77 og 65 procent). Der er også flere kandidatstuderende end bachelorstuderende, som har et fagligt relevant studiejob (hhv. 85 og 52 procent).
- De kandidatstuderende bruger også i gennemsnittet signifikant flere timer end de bachelorstuderende på deres studiejob ugentligt. Her bruger de kandidatstuderende gennemsnitligt 16,6 timer ugentligt mod 13 timer i gennemsnit blandt bachelorstuderende.
- To tredjedele af de studerende med studiejobs er ansat i den private sektor, mens en tredjedel er ansat i den offentlige sektor.
- De mest hyppige arbejdspladser i den offentlige sektor er styrelser/statslige institutioner og undervisnings/forskningsarbejdspladser, mens det i den private er anden privat virksomhed og konsulent/rådgivnings/servicevirksomheder.
- Andelen med et fagligt relevant studiejob er større i den offentlige sektor (79 procent) end i den private sektor (65 procent).
- 88 procent af de studerende trives i nogen eller høj grad på deres studiejob.

## Indhold

Har du et studiejob? .....	3
Faglig relevans.....	4
Forskel mellem bachelor – og kandidatstuderende.....	5
Fordeling mellem sektorer og brancher .....	5
Trivsel i studiejob.....	7

## Figurliste

Tabel 1: Har du et studiejob? .....	3
Tabel 2: Har du et studiejob? .....	3
Tabel 3: Hvor mange timer bruger du ugentligt på studiejob? .....	3
Tabel 4: Er studiejobbet fagligt relevant i forhold til dit studium?.....	4
Tabel 5: Er studiejobbet fagligt relevant i forhold til dit studium, udvikling.....	4
Tabel 6: Er studiejobbet fagligt relevant i forhold til dit studium?.....	4
Tabel 7: Er studiejobbet fagligt relevant i forhold til dit studium?.....	5
Tabel 8: Hvor mange timer om ugen bruger du i gennemsnit på dit studiejob? .....	5
Tabel 9: I hvilken sektor har du studiejob? .....	5
Tabel 10: Er studiejobbet fagligt relevant i forhold til dit studium? .....	6
Tabel 11: Hvis offentlig: Hvilken branche? .....	6
Tabel 12: Hvis privat: Hvilken branche? .....	7
Tabel 13: I hvilken grad trives du i dit studiejob? .....	7

## Har du et studiejob?

Over to tredjedele (71 procent) af de studerende har et studiejob, mens lidt under en tredjedel af de studerende ikke har et.

**Tabel 1: Har du et studiejob?**

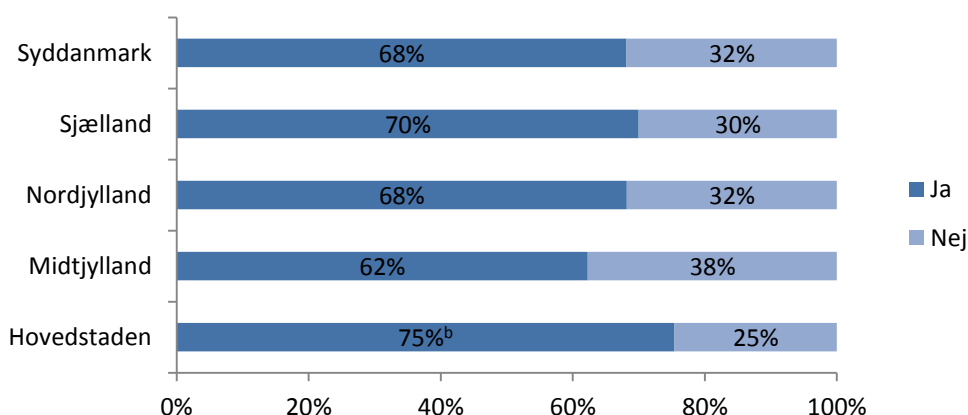
	Procent
Ja	71 %
Nej	29 %

N = 1079

Halvdelen af de studerende, som ikke har et studiejob (53 procent), ledte efter ét på undersøgelsestidspunktet. Heraf synes en femtedel, at der er et tilstrækkeligt udbud af fagligt relevante studiejobs i nærheden, mens omkring to tredjedele ikke synes, udbuddet er tilstrækkeligt. De resterende 15 procent ved ikke om udbuddet er tilstrækkeligt.

Andelen af studerende, som har et studiejob, er størst i region hovedstaden. Her har 75 procent af de studerende et studiejob, mens niveauet i resten af landet ligger under dette niveau.

**Tabel 2: Har du et studiejob?**



Signifikant forskellig: <sup>a)</sup> Hovedstaden, <sup>b)</sup> Midtjylland, <sup>c)</sup> Nordjylland, <sup>d)</sup> Sjælland, <sup>e)</sup> Syddanmark

Andelen af studerende, som ikke har et studiejob, men som leder efter ét og synes, at udbuddet af fagligt relevante studiejobs er tilstrækkeligt stort, er også større i region hovedstaden end i resten af landet. De studerende i hovedstaden har altså i højere grad et studiejob end studerende i resten af landet, og de synes også i højere grad, at udbuddet af fagligt relevante studiejobs er tilstrækkeligt stort.

De studerende, der har et studiejob, bruger i gennemsnit 14,9 timer ugentligt på deres studiejob. Igen adskiller de studerende i hovedstaden sig fra resten af landet, da de studerende i hovedstaden bruger signifikant flere timer i gennemsnit om ugen på deres studiejob end studerende i resten af landet (undtagen Sjælland).

**Tabel 3: Hvor mange timer bruger du ugentligt på studiejob?**

	Hovedstaden	Midtjylland	Nordjylland	Sjælland	Syddanmark
Antal timer	16,1 timer	12,7 timer <sup>1</sup>	10,6 timer <sup>1</sup>	15,7 timer	13,1 timer <sup>1</sup>

<sup>1</sup> Signifikant forskellig fra Hovedstaden

## Faglig relevans

Af de studerende, som har et studiejob, har 70 procent et studiejob, som er fagligt relevant i forhold til deres studium, mens knap 30 procent har et studiejob, som ikke er fagligt relevant. Ud af den samlede mængde af studerende betyder det, at halvdelen af de studerende, har et fagligt relevant studiejob (49 procent).

**Tabel 4: Er studiejobbet fagligt relevant i forhold til dit studium?**

	Procent
Ja	70 %
Nej	28 %
Ved ikke	3 %

N = 761

Andelen af studerende, som har et fagligt relevant studiejob, er faldet signifikant i forhold til 2011. Siden 2011 er mængden af studerende, som har et relevant studiejob, blevet signifikant mindre, mens mængden af studerende, som har et fagligt relevant studiejob, har ligget på samme niveau fra 2012-2014.

**Tabel 5: Er studiejobbet fagligt relevant i forhold til dit studium, udvikling**

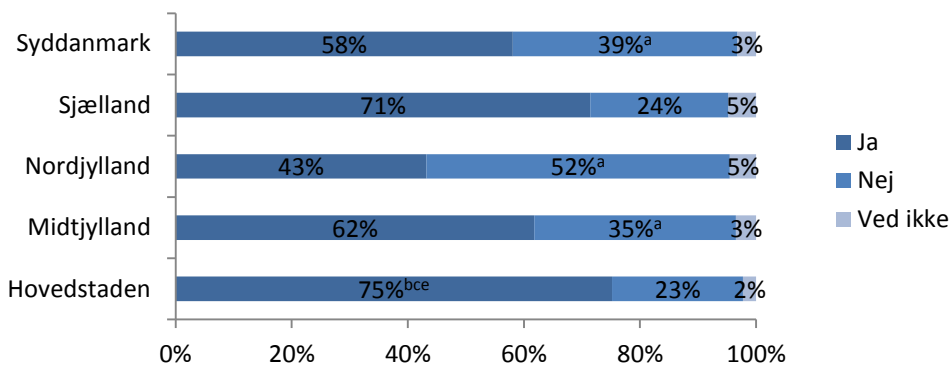
	2011	2012	2013	2014
Ja	78 %	69 % <sup>1</sup>	70 % <sup>1</sup>	71 % <sup>1</sup>
Nej	22 %	31 % <sup>1</sup>	30 % <sup>1</sup>	29 % <sup>1</sup>

Note: "Ved ikke" besvarelser er udeladt

<sup>1</sup> Signifikant forskellig fra 2011

Fordelingen af studerende med relevante studiejobs viser, at andelen af studerende med fagligt relevante studiejobs er størst i region hovedstaden. De studerende i hovedstaden har altså i højere grad end resten af landet et studiejob, som er fagligt relevant i forhold til deres studie. Det stemmer også overens med det billede, som tegnes ovenfor, hvor de studerende i hovedstaden i højere grad end resten af landet synes, at udbuddet af fagligt relevante studiejobs er tilstrækkeligt stort.

**Tabel 6: Er studiejobbet fagligt relevant i forhold til dit studium?**



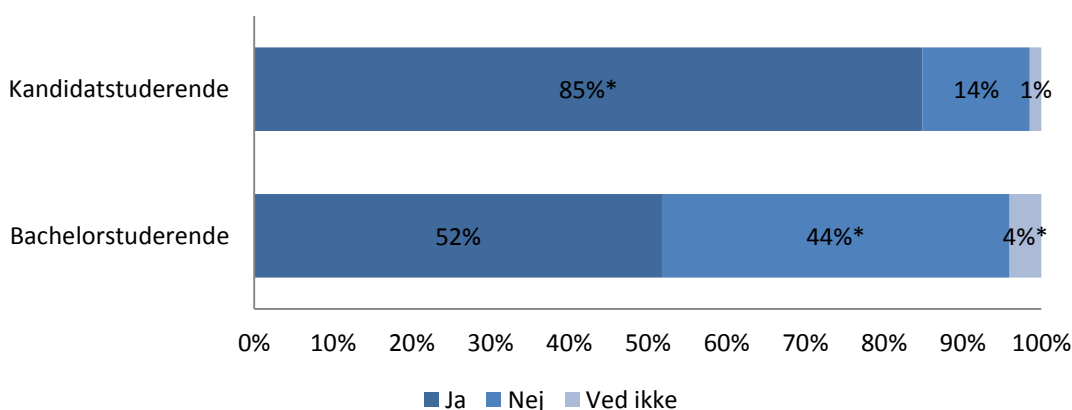
Signifikant forskellig: <sup>a)</sup> Hovedstaden, <sup>b)</sup> Midtjylland, <sup>c)</sup> Nordjylland, <sup>d)</sup> Sjælland, <sup>e)</sup> Syddanmark

## Forskel mellem bachelor – og kandidatstuderende

Der er signifikant flere kandidatstuderende end bachelorstuderende, der har et studiejob. Knap 8 ud af 10 kandidatstuderende (77 procent) har et studiejob, mens det kun er omkring 6 ud af 10 bachelorstuderende (65 procent), der har studiejob.

Derudover har de kandidatstuderende i signifikant højere grad end de bachelorstuderende et studiejob, der er fagligt relevant i forhold til deres studium.

**Tabel 7: Er studiejobbet fagligt relevant i forhold til dit studium?**



Signifikant forskel markeret med \*

De kandidatstuderende bruger også signifikant mere tid ugentligt på deres studiejobs end bachelorstuderende gør. De kandidatstuderende bruger i gennemsnit 16,6 timer, mens bachelorstuderende i gennemsnit bruger 13 timer ugentligt på deres studiejob.

**Tabel 8: Hvor mange timer om ugen bruger du i gennemsnit på dit studiejob?**

	Bachelorstuderende	Kandidatstuderende
Antal timer	13,0 timer	16,6 timer *

Signifikant forskel markeret med \*

## Fordeling mellem sektorer og brancher

Omkring to tredjedele af de studerende er ansat i den private sektor, mens en tredjedel har studiejob i den offentlige sektor. 2 procent har egen virksomhed ved siden af studierne.

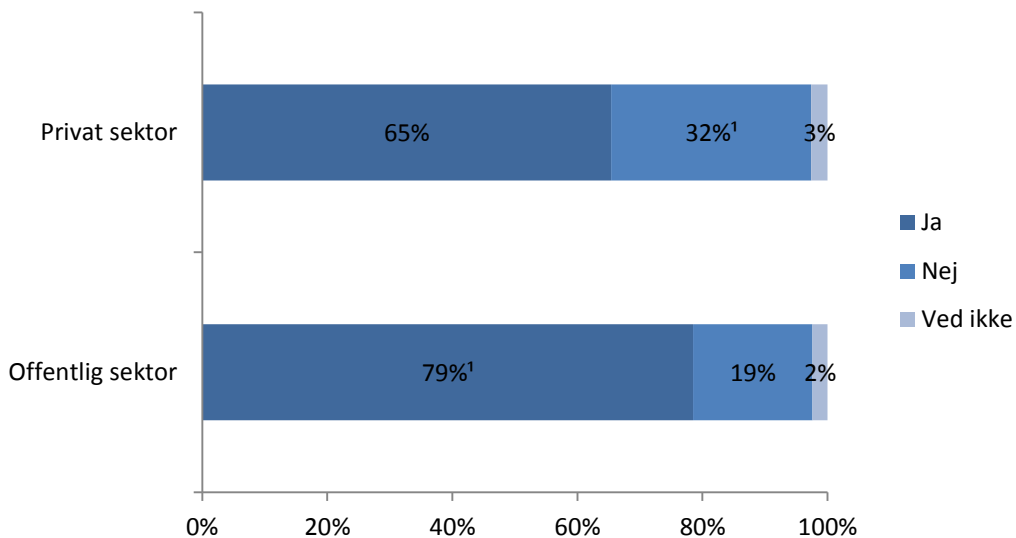
**Tabel 9: I hvilken sektor har du studiejob?**

	Procent
Offentlig	32 %
Privat	65 %
Selvstændig (har egen virksomhed)	2 %

Knap 80 procent af de studerende, der har job i den offentlige sektor, angiver, at jobbet er fagligt relevant i forhold til deres studium. For de studerende, der har job i den private sektor, er den

tilsvarende andel signifikant mindre. Her angiver 65 procent, at deres studiejob er fagligt relevant i forhold til deres studium.

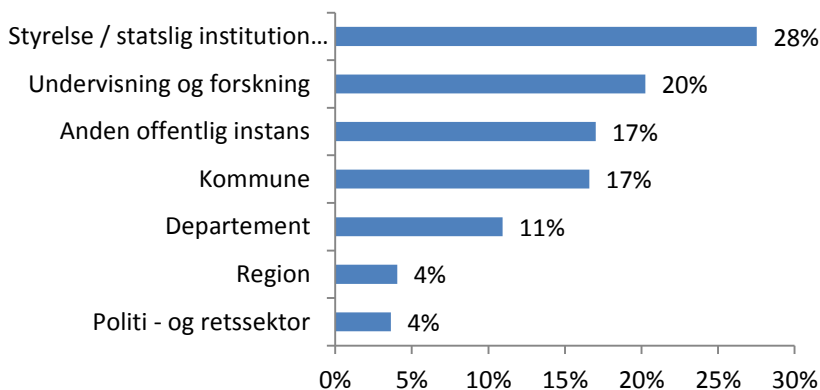
**Tabel 10: Er studiejobbet fagligt relevant i forhold til dit studium?**



<sup>1</sup> Signifikant forskel mellem privat og offentlig sektor

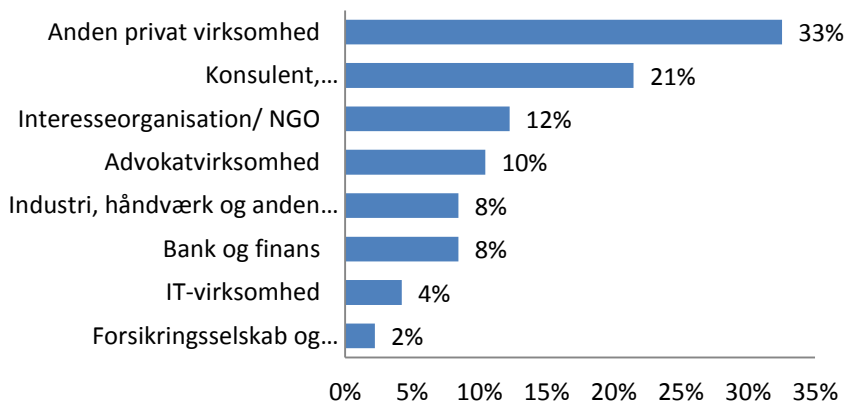
I den offentlige sektor er 28 procent af de studerende ansat i en styrelse/statslig institution. Derudover er de studerende oftest ansat i undervisnings – og forskningsjobs (20 procent), kommuner (17 procent) eller anden offentlig instans (17 procent).

**Tabel 11: Hvis offentlig: Hvilken branche?**



I den private sektor er størstedelen af de studerende ansatte i anden privat virksomhed (33 procent), hvorefter de mest populære arbejdspladser er konsulent, rådgivnings – og servicevirksomheder (21 procent)

**Tabel 12: Hvis privat: Hvilken branche?**



## Trivsel i studiejob

De studerende trives overordnet godt i deres studiejobs. Størstedelen (88 procent) har angivet, at de i høj eller nogen grad trives i deres studiejobs, mens 7 procent har angivet at de i mindre grad eller slet ikke trives.

**Tabel 13: I hvilken grad trives du i dit studiejob?**

	Procent
I høj grad	59 %
I nogen grad	29 %
I mindre grad	6 %
Slet ikke	1 %
Ved ikke	5 %