

Hovedresultater fra analyse udført i samarbejde mellem AE Rådet og Djøf.  
 Offentliggjort i Djøfs analysebrev DeFacto den 25. september 2012.  
 Se [djoef.dk/defacto](http://djoef.dk/defacto) for den samlede baggrundsrapport med dokumentation.

## Ny analyse: 350.000 nye job er skabt under krisen

Ref. OBL/-

Under den økonomiske krise fra 2008 frem til i dag er der samlet forsvundet ca. 150.000 lønmodtagerjob på det danske arbejdsmarked. Stort set hele jobtabet skete i krisens to første år – fra april 2008 til april 2010. I denne undersøgelse bruges forskeradgang til nye registre i Danmarks Statistik til at gå bag om tallene. Selv under kriseårene er der skabt mange job, mens der dog tabt endnu flere.

25.09.2012

Job skabes i virksomheder, der udvider, samt i nye virksomheder, der starter op. Job tabes i virksomheder, der reducerer i medarbejderstaben eller lukker helt. Undersøgelsen viser, hvilke virksomheder, der vinder og taber beskæftigelse. Og hvilke uddannelser, der vinder og taber job i hvilke virksomheder.

### Hovedresultater:

- I de værste krisesår fra 2008-2010 blev der samlet tabt 144.000 fuldtidsjob
- Det dækker over 348.000 skabte job og 492.000 tabte job
- Der er både skabt og tabt flest job i den private sektor, som tegner sig for 75 procent af jobomsætningen
- 30 procent af de private virksomheder, der eksisterede i 2008, har haft beskæftigelsesmæssig fremgang
- Hver 4. af de private virksomheder, der eksisterede i 2008, er lukket helt. 99 procent af dem havde under 20 ansatte.
- Der er skabt 108.000 ufaglærte job – men tabt 206.000
- Der er skabt 119.000 faglærte job - men tabt 181.000
- Der er skabt 121.000 job til videregående uddannede og nedlagt 105.000. Også de højtuddannedes ledighed er dog steget markant, da udbuddet af nyuddannede er vokset mere end den svage beskæftigelsesudvikling.
- Det medfører samlet set en substitution, hvor de højtuddannedes andel af den samlede beskæftigelse er steget lidt, mens de ufaglærtes andel er faldet.

Tabel 1 Jobskabelse og jobnedlæggelse fordelt på hoveduddannelsesgrupper

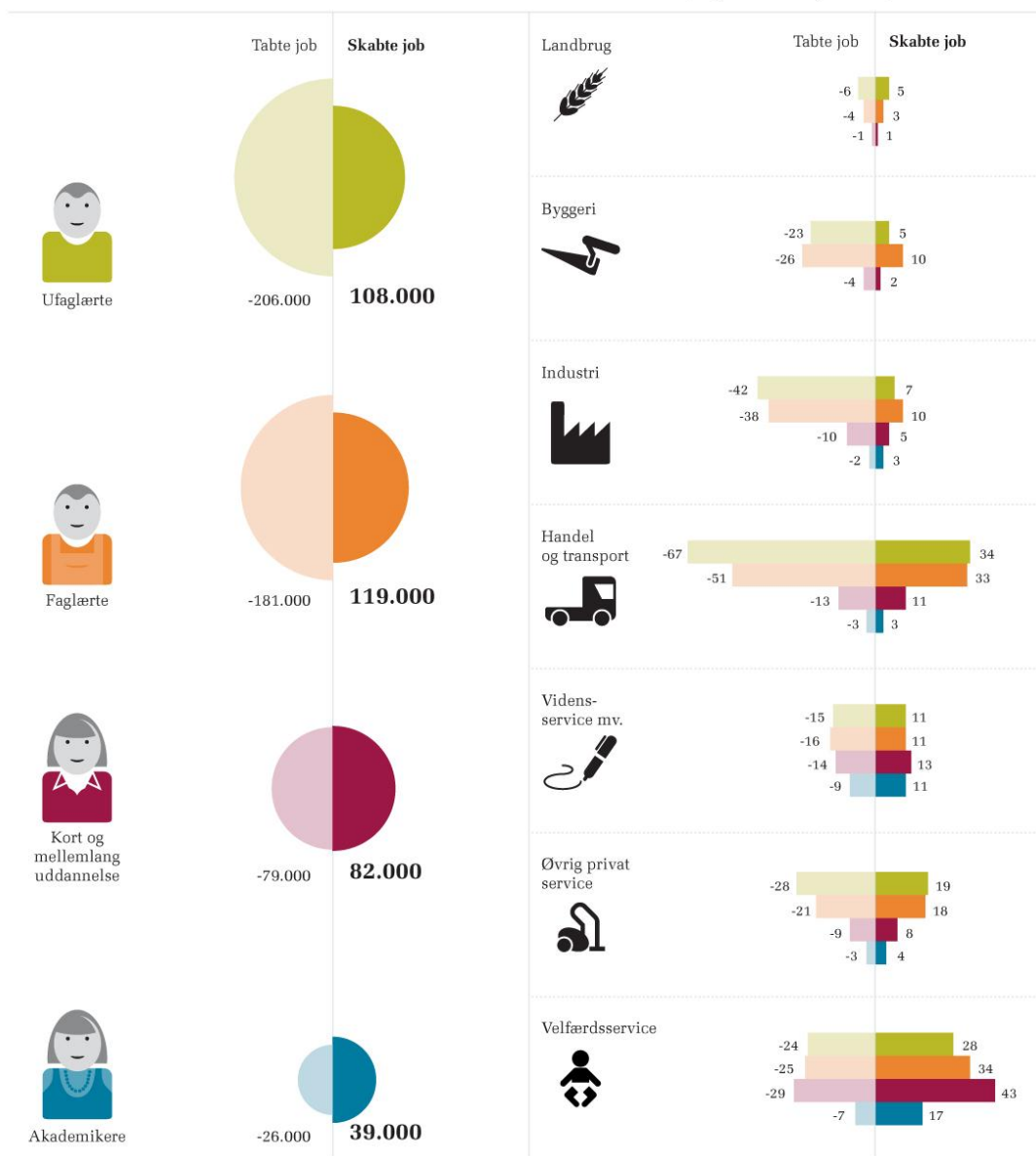
	Jobnedlæggelse					Jobskabelse		
	2008	Ændring	Nedlagte arbejdssteder	Reduktion	I alt	Nyoprettede	Ekspansion	I alt
	1.000 personer		1.000 personer			1.000 personer		
Ufaglærte	724	-98	50	156	206	31	77	108
Faglærte	855	-62	50	132	181	30	89	119
KVU/MVU	518	3	19	60	79	15	66	82
LVU	201	13	6	19	26	6	33	39
I alt	2298	-144	125	368	492	83	265	348

Ændringen vedrører perioden april 2008 til april 2010. Kilde: AE på baggrund af Danmarks Statistiks registre.

# 350.000 nye job skabt under krisen

Fordelt på uddannelser

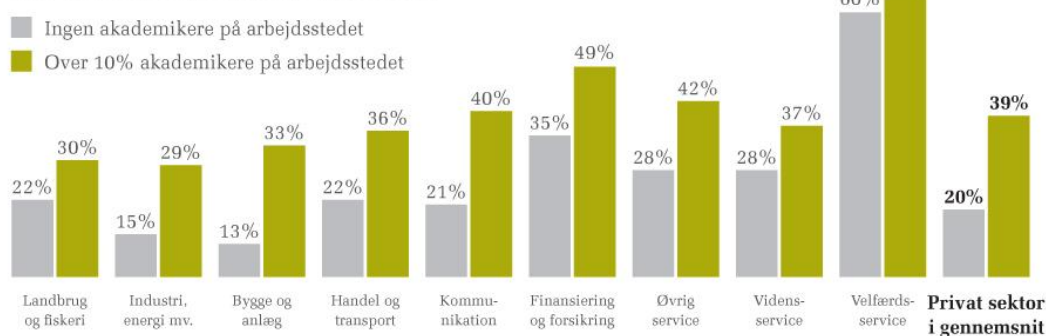
Fordelt på brancher  
(angivet i 1.000 personer)



### Krisens vindere blandt virksomhederne:

- 25 procent af de små og mellemstore private virksomheder (20-100 ansatte) har haft vækst i beskæftigelsen fra 2008-2010
- Der er relativt mange vindere i finansiering (38 %) og kommunikation (37 %)
- Der er vindere i alle brancher, men færrest i byggeri (14 %) og industri(17 %)
- Der er generelt dobbelt så mange vindere i smv'ere med akademikere:

**Figur.** Andel private små og mellemstore virksomheder med vækst i beskæftigelsen fra 2008-2010

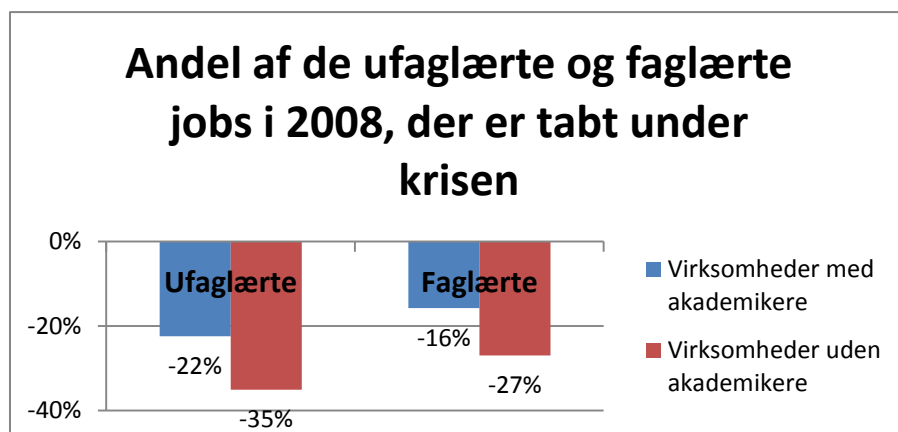


### Krisens tabere blandt virksomhederne:

- 70 procent af virksomhederne i 2008 har haft tilbagegang eller er lukket helt
- De "overlevende" har reduceret beskæftigelsen med 17 procent
- Beskæftigelsestabet er størst i virksomheder uden akademikere
- Der er relativt set flest tabere blandt virksomheder indenfor industri og byggeri
- Hver 4. virksomhed er lukket helt
- 99 procent af de lukkede virksomheder havde under 20 ansatte
- I alle brancher er der flest lukkede små virksomheder (<20 ansatte), der ikke havde akademikere ansat i 2008: 26 procent af disse er lukket. Mens lukning har ramt 18 % af de små virksomheder, der havde akademikere ansat i 2008.

## Store forskelle i risiko for jobtab for (u)faglærte i forskellige virksomheder

Det største tab af (u)faglærte job er sket i byggeriet og industrien. I samtlige brancher er der nedlagt relativt flere ufaglærte og faglærte jobs i de virksomheder, der ikke havde akademikere ansat i 2008. Se figur.



Hvis alle private virksomheder havde klaret sig lige så godt som virksomhederne, der havde akademikere ansat i 2008, ville der være tabt 26.000 færre jobs, heraf 11.000 ufaglærte og 10.000 faglærte jobs.

Hvis omvendt alle private virksomheder havde klaret sig lige så dårligt som virksomhederne, der *ikke* havde akademikere ansat i 2008, ville der være tabt 77.000 yderligere jobs, heraf 25.000 ufaglærte og 28.000 faglærte jobs.

I beregningen er der taget detaljeret højde for forskelle mellem brancher og virksomhedsstørrelser, idet virksomhederne er inddelt i 100 grupperinger.

Beregningen er ikke en påstand om, at sådan ville det med sikkerhed være gået. Det er en illustration af, hvilke størrelsesordenener det drejer sig om opgjort i antal job, når der er dobbelt så mange vindere blandt virksomheder med akademikere.